

Дорогой ученик!

Ты принимаешь участие в тестировании районного/городского этапа Республиканской олимпиады для учащихся 5-6 классов.

Перед началом олимпиады просим ознакомиться с инструкцией по прохождению тестирования. Управление действиями во время прохождения теста осуществляется при помощи клавиатуры, левой кнопки мыши и изображением курсора на мониторе.

Примечание: в данной программе нет функции возврата к предыдущему вопросу. Перейти к следующему вопросу можно только при выборе одного из вариантов ответов, в противном случае кнопка «Далее» будет неактивна.

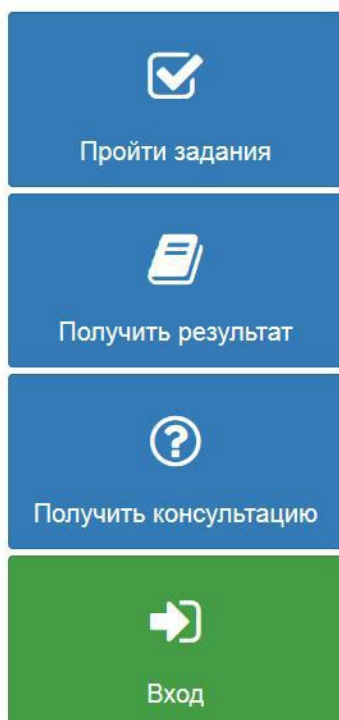
ВНИМАНИЕ! Время прохождения теста и выполнения заданий 75 минут (математика -100 минут), по истечении этого времени тест автоматически закроется!

Алгоритм по регистрации и прохождению теста:

Набираем на браузерной строке <http://dictant.bilimvkoportal.kz>

Для входа на портал вводим **Пароль** _____, **логин** _____ (выдается в день прохождения заданий) и попадаем на страницу (см. рис. 1);

Рисунок 1.



- нажимаем на кнопку «**Нужен аккаунт? Зарегистрируйтесь. как ученик**». Заполняем строки «**Имя пользователя или e-mail**» и «**Пароль**» (вводим *электронную почту!!!* ученика и пароль (ученик придумывает сам для входа в базу заданий)).

Рисунок 2.

Главная / Вход

Қазақша Русский English

Для ученика

Имя пользователя или e-mail

Пароль

Запомнить меня

Если вы забыли пароль, вы можете сбросить его [здесь](#)

Вход

Нужен аккаунт? Зарегистрируйтесь.

Для преподавателя

Перейти в кабинет

Полностью >

- откроется окно «**Регистрация в роли ученика**». Все поля обязательные для заполнения. В поле «Имя пользователя» напишите фамилию и имя. После заполнения всех полей нажмите на кнопку «**регистрация**».

Рисунок 3.

Главная / Регистрация в роли ученика

Қазақша Русский English

Регистрация в роли ученика

Имя пользователя

E-mail

Необходимо заполнить «E-mail».

Пароль

Необходимо заполнить «Пароль».

Регистрация

- далее в появившемся диалоговом окне вводим данные в личном кабинете «**Профиль**». Необходимо заполнить все ячейки (ФИО, выбираем район, школу, класс, язык обучения).

Рисунок 4.

Настройки профиля

Фамилия
юрова

Имя
юля

Отчество
владимировна

Город/Район
Усть-Каменогорск

Учреждение
КГУ "Средняя школа № 19"

Класс
7

Предмет
русский язык

Ф.И.О. учителя
Величко Надежда Николаевна

Пройти задания

Получить результат

Получить консультацию

Профиль

- нажимаем на кнопку «**Редактировать**» (см. рис.5). Все Ваши данные будут сохранены.

Рисунок 5.

Имя

Отчество

Город/Район
Выбрать...

Учреждение
Выбрать...

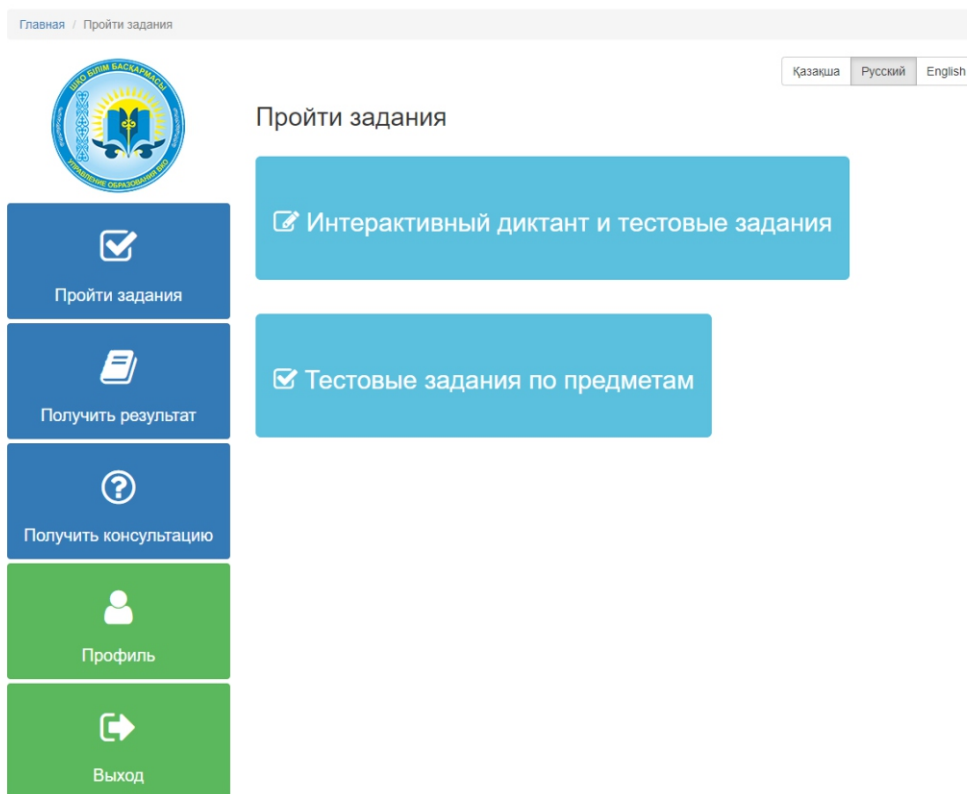
Класс

Язык обучения

Редактировать

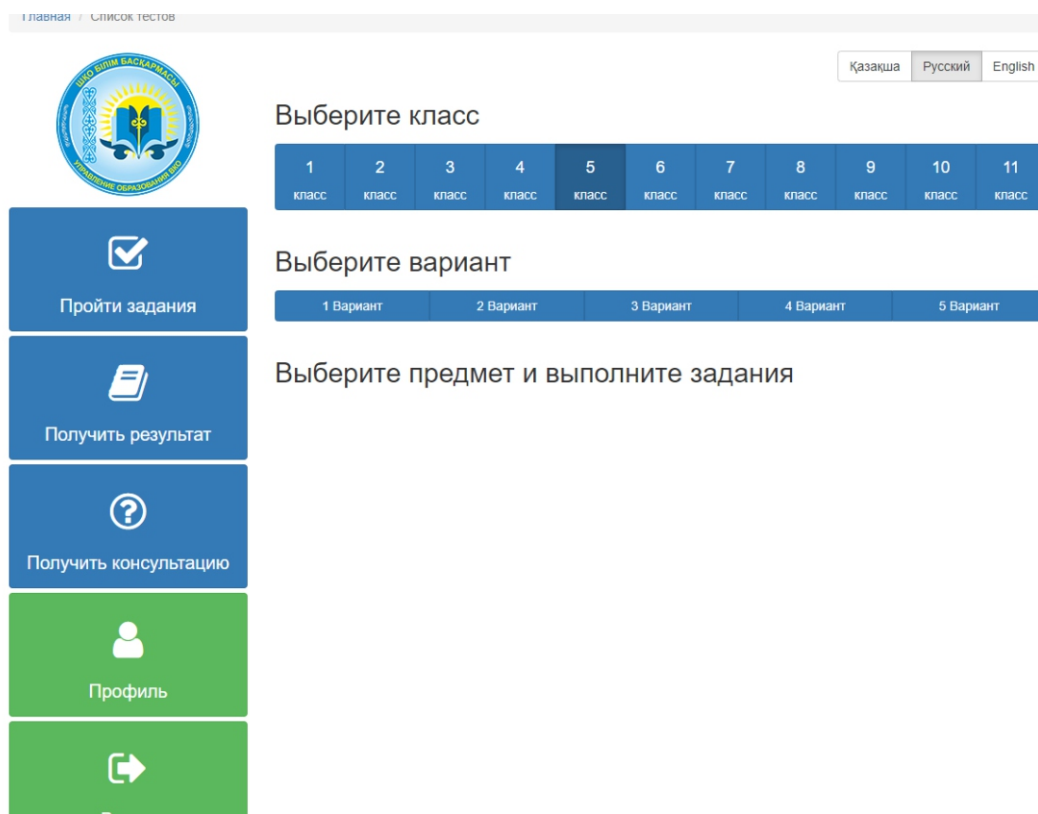
- затем нажимаем на синюю кнопку «**Пройти задания**» и нажимаем на кнопку «**Интерактивный диктант и тестовые задания**» (см. рис 6).

Рисунок 6.



Выбираем сверху на синей ленте из списка **класс** и затем «**1 вариант**».

Рисунок 7.




Вам необходимо ответить на вопросы. После каждого вопроса Вам необходимо кликать кнопку «Далее» для перехода к следующему вопросу. **Помните о том, что к предыдущему вопросу Вы вернуться не сможете, поэтому внимательно вчитывайтесь в вопрос, чтобы избежать неправильного ответа.**

- после ответа на последний вопрос кликните кнопку «Далее», перед Вами появится окно в котором необходимо кликнуть синюю кнопку «Получить результат», после чего перед Вами появится таблица с Вашим результатом (см. рис. 8).

Главная / Получить результат



Қазақша Русский English



Получить результат

Пройти задания

Показаны записи 1-1 из 1.

Создано	Тест	Статус	Предмет	Ф.И.О. учителя	Всего	Правильно	Неправильно	
21-10-2020 16:52:19	5 класс олимпиада русский язык	Завершенный	5 класс олимпиада русский язык		30	4	26	 

Пройти задания

Получить результат

Получить консультацию

Профиль

ЖЕЛАЕМ УДАЧИ!!!