

## Құрметі оқушы!

Сен 5-6 сынып оқушылары үшін республикалық олимпиаданың аудандық/қалалық кезеңіне қатысасың.

Енді тестілеуден өту туралы нұсқаулықпен мұқият таныс. Тест жазу кезіндегі әрекеттерді басқару пернетақта, тінтуірдің сол жақ батырмасы және монитордағы курсор кескіні арқылы жүзеге асырылады.

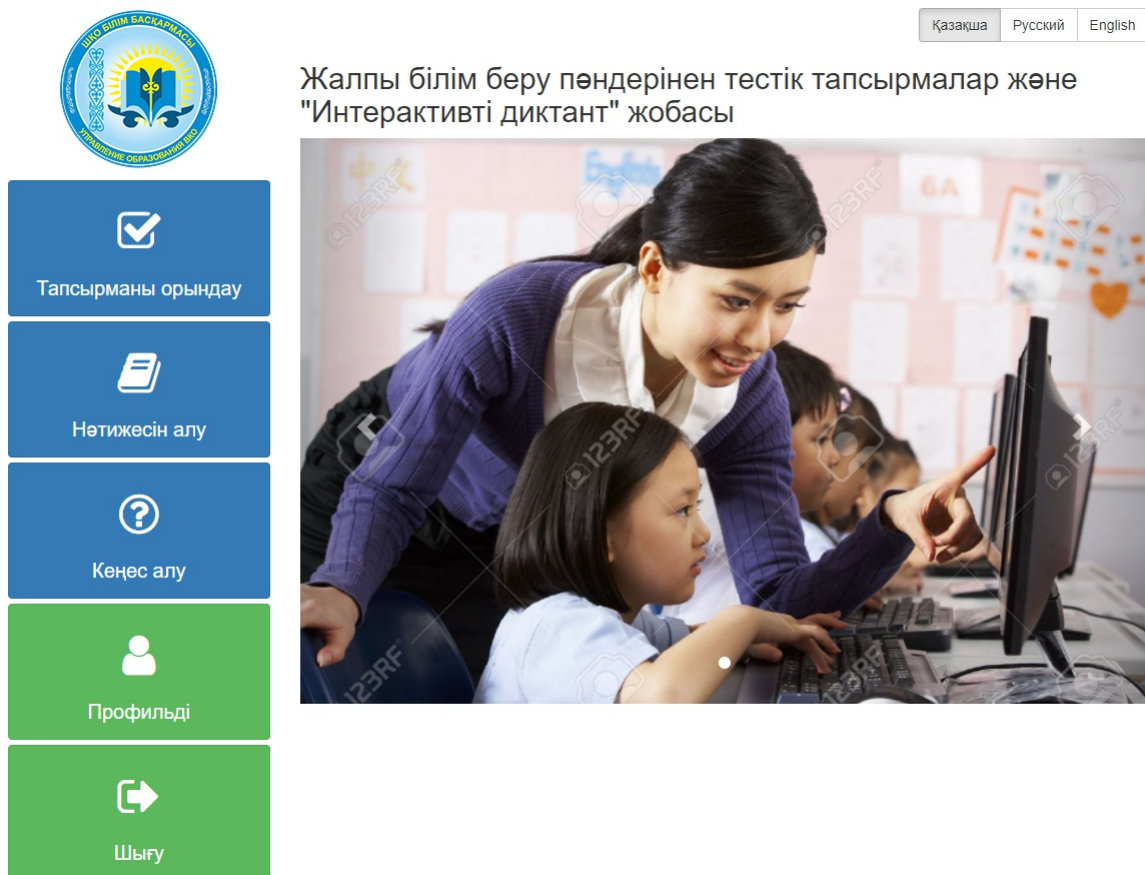
**Ескерту:** бұл бағдарламада алдыңғы сұраққа қайтару функциясы жоқ. Келесі сұраққа жауап нұсқаларының біреуін таңдаған кезде ғана өтуге болады, әйтпесе «келесі» батырмасы белсенді болмайды.

**НАЗАР аударыңыз! Тесттен өту және оған тапсырмаларды орындауға 75 минут беріледі (математика – 100 минут), осы уақыттан кейін тест автоматты түрде жабылады!**

Тесттен өтуді тіркеу және өту алгоритмі:

Браузерлік жолына <http://dictant.bilimvkoportal.kz> қосымша бетінің атауын енгіз. Порталға кіру үшін Құпиясөз \_\_\_\_\_, логин \_\_\_\_\_ (тест өту күні беріледі) (1 суретті қара).

1 сурет



Қазақша Русский English

Жалпы білім беру пәндерінен тестік тапсырмалар және "Интерактивті диктант" жобасы

Тапсырманы орындау

Нәтижесін алу

Кеңес алу

Профильді


Шығу

- «Аккаунт керек пе? Тіркеліңіз. Оқушы ретінде тіркелу» батырмасын басыңыз. «Қолданушының аты немесе e-mail» және «Құпиясөз» жолдарын толтырасыз (оқушының электронды поштасын !!!) және құпиясөз (оқушы тапсырмалар базасына кіру үшін өзі ойлап табады).

2 сурет

Басы / Кіру

Қазақша Русский English



### Кіру

Пайдаланушының аты немесе e-mail

Құпия сөз

Есте сақтау

Егер құпия сөзді ұмытсаңыз, мында өтіңіз

Оқушыға

Аккаунт керек пе? Тіркеліңіз

Мұғалімге


Аккаунт керек пе? Тіркеліңіз. Мұғалім

- «Оқушы ретінде тіркелу» терезесі ашылады. Барлық жолдарды міндетті түрде толтыру керек. «Қолданушының аты» жолына тегіңіз бен атыңызды жазасыз. Барлық деректерді толтырыңыз да «тіркелу» бастырмасын басыңыз.

3 сурет

Басы / Регистрация в роли ученика

Қазақша Русский English



### Регистрация в роли ученика

Username

E-mail

Құпия сөз

- кейін пайда болған диалогтық терезеде жеке кабинетте деректерді енгіземіз «Профиль». Барлық ұяшықтарды толтыру қажет (АЖТ, ауданы, мектебі, сыныбы, оқу тілін таңдайды).

4 сурет

Настройки профиля

Профиль

Пройти задания

Получить результат

Получить консультацию

Фамилия: .юрова

Имя: юля

Отчество: владимировна

Город/Район: Усть-Каменогорск

Учреждение: КГУ "Средняя школа № 19"

Класс: 7

Предмет: русский язык

Ф.И.О. учителя: Величко Надежда Николаевна

- «Түзету» батырмасын басамыз (5 суретті қараңыз). Сіз туралы ақпарат сақталады.

5 сурет

Имя

Отчество

Город/Район: Выбрать...

Учреждение: Выбрать...

Класс

Язык обучения


Редактировать

- кейін «Тапсырманы орындау» көк батырмасына басамыз және «Интерактивті диктант және тесттік тапсырмалар» батырмасына басамыз. (6 суретті қараңыз)

6 сурет

Басы / Тапсырманы орындау

Қазақша Русский English



### Тапсырманы орындау

- Тапсырманы орындау
- Нәтижесін алу
- Кеңес алу
- Профильді
- Шығу

Интерактивный диктант и тестовые задания


Тестовые задания по предметам

- Тізімдегі көк лентаның үстінен сынып және содан кейін «1 нұсқа» таңдаймыз.

7 сурет

Басы / Список тестов

Қазақша Русский English



### Выберите класс

1 класс	2 класс	3 класс	4 класс	5 класс	6 класс	7 класс	8 класс	9 класс	10 класс	11 класс
---------	---------	---------	---------	---------	---------	---------	---------	---------	----------	----------

### Выберите вариант

1 Вариант	2 Вариант	3 Вариант	4 Вариант	5 Вариант
-----------	-----------	-----------	-----------	-----------

### Выберите предмет и выполните задания

- английский язык олимпиада 5 класс
- олимпиада по естествознанию 5 класс
- Қазақстан тарихы 5 сынып олимпиадасы
- Жаратылыстану 5 сынып олимпиада
- Қазақ тілі 5 сыныпқа арналған олимпиада

- Тапсырманы орындау
- Нәтижесін алу
- Кеңес алу
- Профильді
- Шығу

Сізге сұрақтарға жауап беру керек. Әр сұрақтан кейін Сізге келесі сұраққа өту үшін «**Әрі қарай**» батырмасын басып отыру керек. **Алдыңғы сұраққа қайтадан келе алмайтыныңызды еске сақтаңыз, сондықтан сұрақты түсініп оқыңыз.**

- соңғы сұраққа жауап бергеннен кейін «**Әрі қарай**» батырмасын басыңыз, Алдыңыздан «**Нәтиже алу**» көк батырмасы терезесі шығады, соны басыңыз, содан кейін Сіздің нәтижелеріңіз берілген кесте шығады. (8 суретті қараңыз)

8 сурет





Қазақша Русский English

## Нәтижесін алу

Тапсырманы орындау

4 жазбадан 1-4 аралығы көрсетілген.

Created At	Test ID	Status	Subject ID	Teacher	Барлығы	Дұрыс	Қате	
22-10-2020 14:54:14	Қазақстан тарихы 5 сынып олимпиадасы	Новый	Қазақстан тарихы 5 сынып олимпиадасы		30	0	0	 



Тапсырманы орындау



Нәтижесін алу



Кеңес алу



Профильді



Шығу

**СӘТТІЛІК ТІЛЕЙМІЗ!!!**