

## Құрметті оқушы!

Сен Абай Құнанбаевтың 175-жылдығына арналған 7-10 сынып оқушылары арасындағы Абай шығармалары бойынша интерактивті диктантқа қатысасың. Енді тестілеуден өту жөніндегі нұсқаулықпен мұқият танысып алыңыз. Диктант жазу кезінде іс-қимылдарды басқару пернетақтаның, тінтуірдің сол жақ батырмасының және монитордағы жүгіргіні бейнелеудің көмегімен жүзеге асырылады.

**Ескерту:** бұл бағдарламада алдыңғы сұраққа қайтару функциясы жоқ. Келесі сұраққа тек жауап нұсқаларының бірін таңдаған кезде ғана көшуге болады, әйтпесе «Әрі қарай» батырмасы белсенді емес болады.

**НАЗАР АУДАРЫҢЫЗ!** Диктант жазуға және тапсырмаларды орындауға 40 минут беріледі, осы уақыт өткеннен кейін диктант автоматты түрде жабылады!

Интерактивті диктантқа тіркелу және одан өту алгоритмі:

Тестіленуші портал жүйесіне кіру үшін 2 жолы бар.

### 1 жол:

- адрестік жолға «ШҚО білім басқармасы білім порталы» қосымша парақ атауын жазыңыз.

- диктантты жазудағы тілді таңдаңыз. **Ескерту:** тестілеу тілі тестілеубасталған кезде таңдалады да, тестілеу кезінде өзгертілмейді.

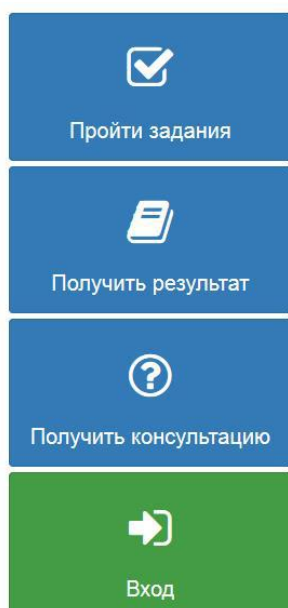
- кейін «Білім сапасын бағалау» бастырмасын басыңыз.

### 2 жол:

- браузерлік жолда <http://dictant.bilimvkoportal.kz> тереміз.

- порталға кіру үшін **Құпиясөз** \_\_\_\_\_, **логин** \_\_\_\_\_ (тапсырмаларды өту күні беріледі) енгіземіз және бетке түсеміз (1 суретті қараңыз).

1 сурет.




- «Аккаунт керек пе? Тіркеліңіз. Оқушы ретінде тіркелу» батырмасына басыңыз. «Қолданушының аты немесе e-mail» және «Құпиясөз» жолдарын толтырамыз (оқушының *электронды поштасын!!!* Және құпиясөз (тапсырмалар базасына кіру үшін оқушы сөз құрайды).

2 сурет.

Главная / Вход

Қазақша Русский English



**Для ученика**

Имя пользователя или e-mail

Пароль

Запомнить меня

Если вы забыли пароль, вы можете сбросить его [здесь](#)

**Для преподавателя**

[Полностью >](#)

- «Оқушы ретінде тіркелу» терезесі ашылады. Барлық жолдарды міндетті түрде толтыру керек. «Қолданушының аты» жолында тегіңіз бен атыңызды жасасыз. Барлық деректерді толтырыңыз да «тіркелу» батырмасын басыңыз.

3 сурет.



## Регистрация в роли ученика

Имя пользователя

E-mail

Необходимо заполнить «E-mail».

Пароль

Необходимо заполнить «Пароль».

Регистрация



Пройти задания



Получить результат

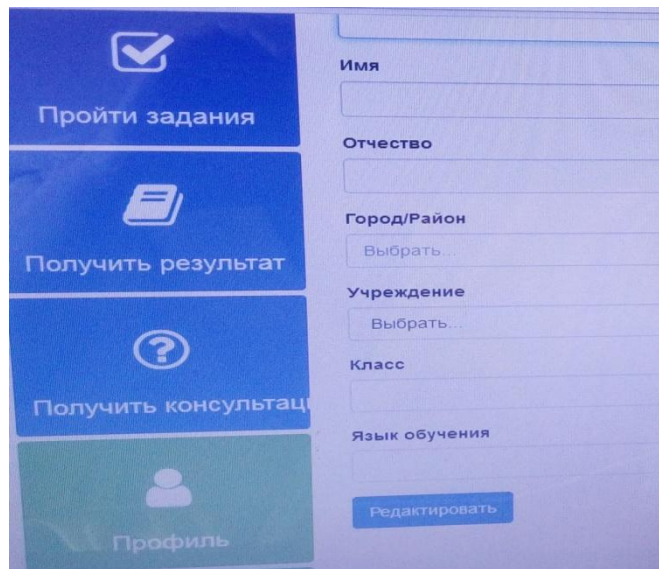


Получить консультацию

- кейін пайда болған диалогтық терезеде жеке кабинетте деректерді енгіземіз «Профиль». Барлық ұяшықтарды толтыру қажет (АЖТ, ауданды, мектепті, сыныпты, оқу тілін таңдаймыз).

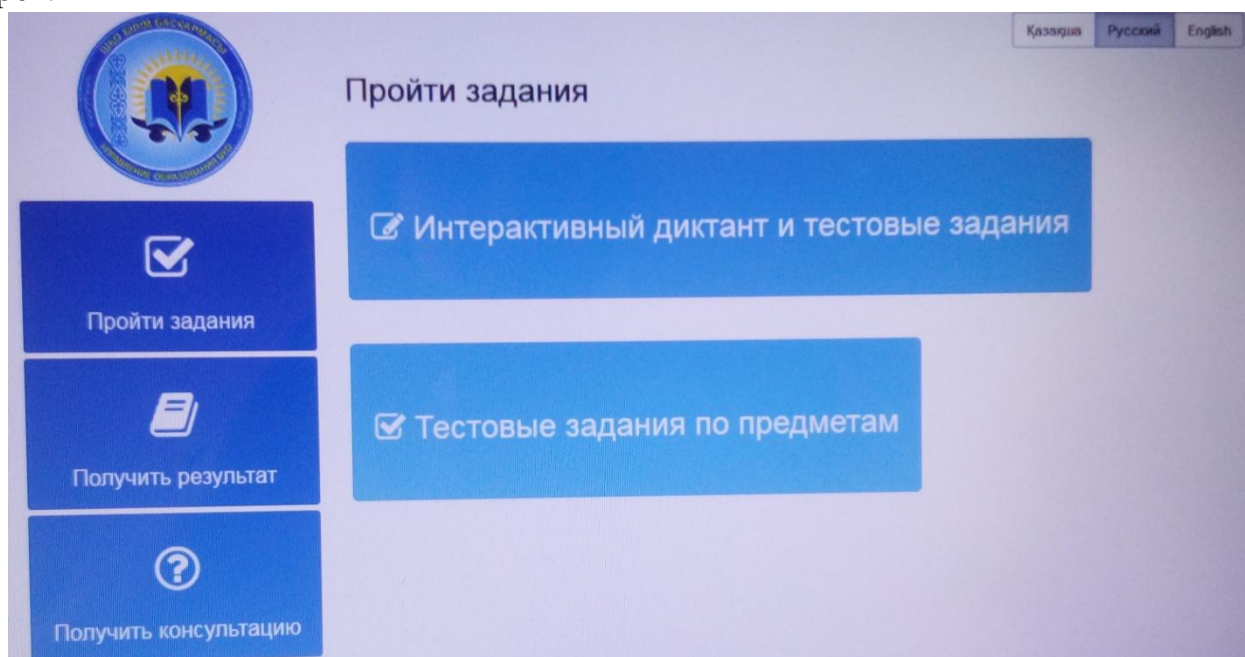
4 сурет.

-«Түзету» батырмасын басамыз (5 суретті қараңыз). Сіз туралы ақпарат сақталады.  
5 сурет.



- кейін «Тапсырманы орындау» көк батырмасына басамыз және «Интерактивті диктант және тестік тапсырмалар» батырмасына басамыз (6 суретті қараңыз).

6 сурет.



- Тізімдегі көк лентаның үстінен **сынып** және содан кейін «**1 нұсқа**» таңдаймыз.

7 сурет.



Қазақша Русский English

## Выберите класс

1	2	3	4	5	6	7	8	9	10	11
класс	класс	класс	класс	класс	класс	класс	класс	класс	класс	класс



Пройти задания

## Выберите вариант

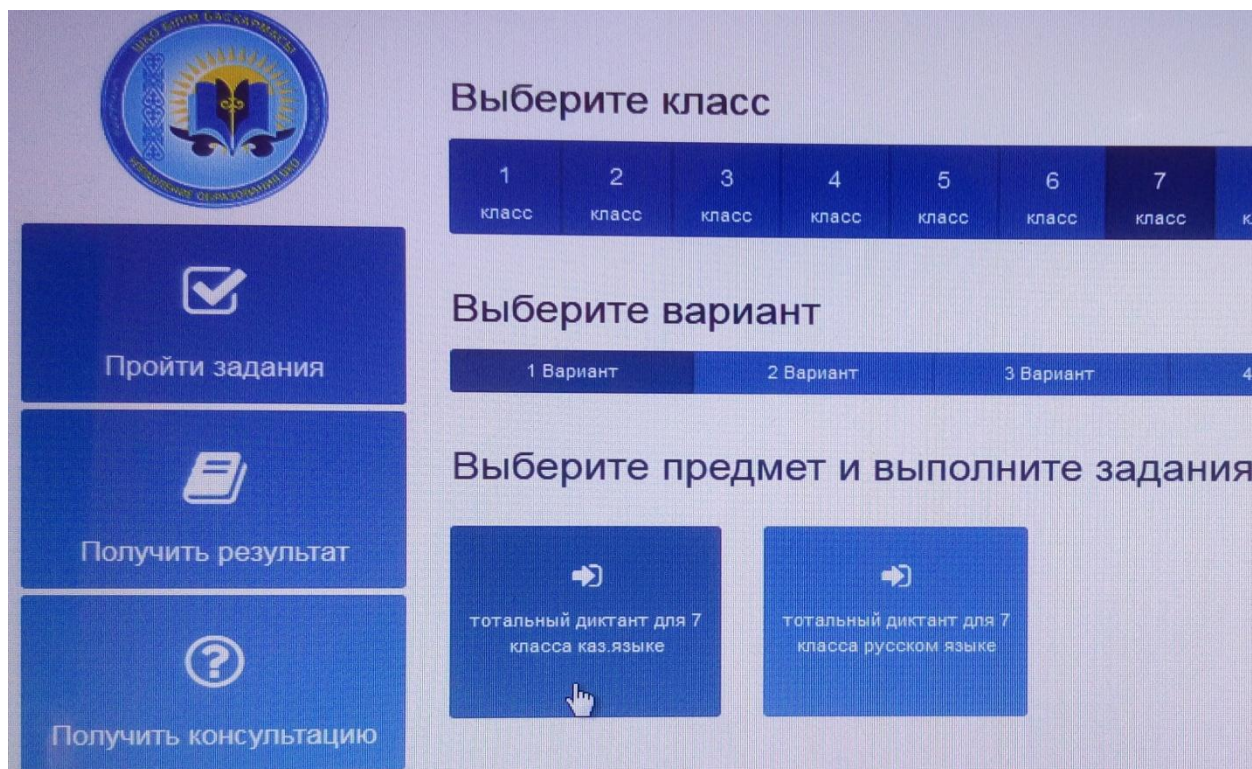
1 Вариант	2 Вариант	3 Вариант	4 Вариант	5 Вариант
-----------	-----------	-----------	-----------	-----------

Выберите предмет и выполните задания

## НАЗАР АУДАРЫҢЫЗ!!!!!!

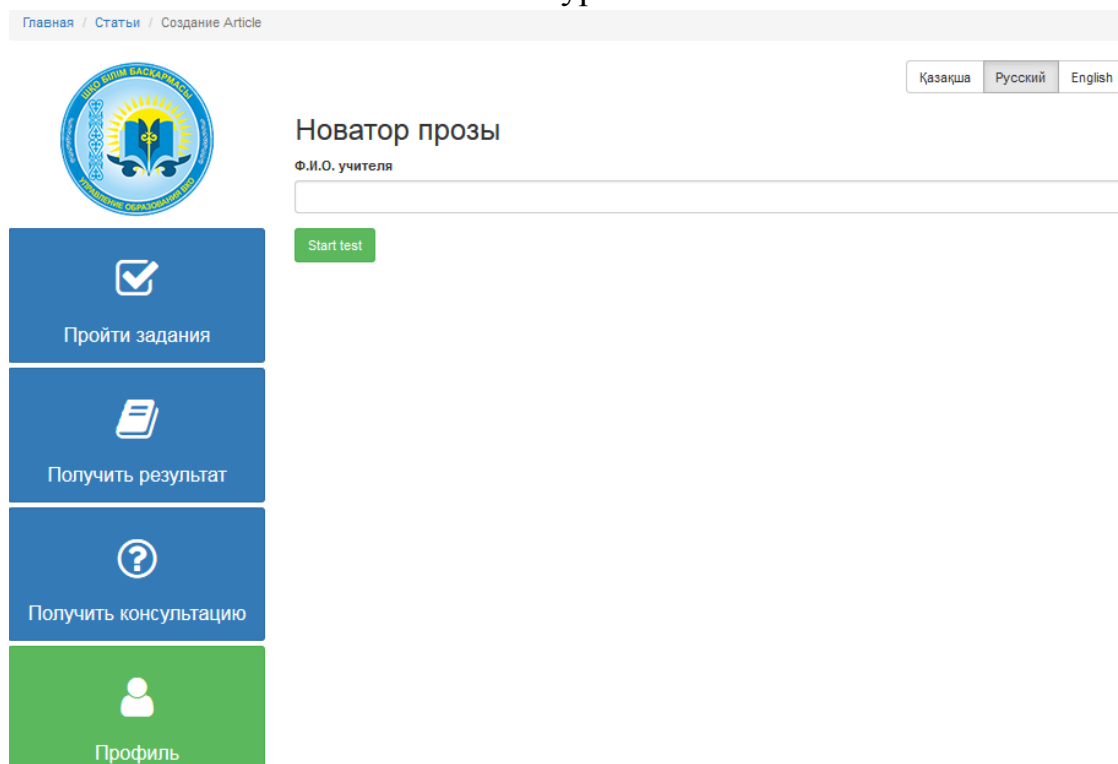
- оқу тілі бойынша «... сыныпқа арналған Жалпы диктант» (8 суретті қараңыз) файылын басамыз және тапсырмаларды орындаймыз:

8 сурет.



-одан әрі диктанттың тақырыбы және мұғалімнің аты-жөні терезесі ашылады. Міндетті түрде пән мұғалімінің аты-жөнін жазу керек. Кейін «start» жасыл батырмасына басасыз.

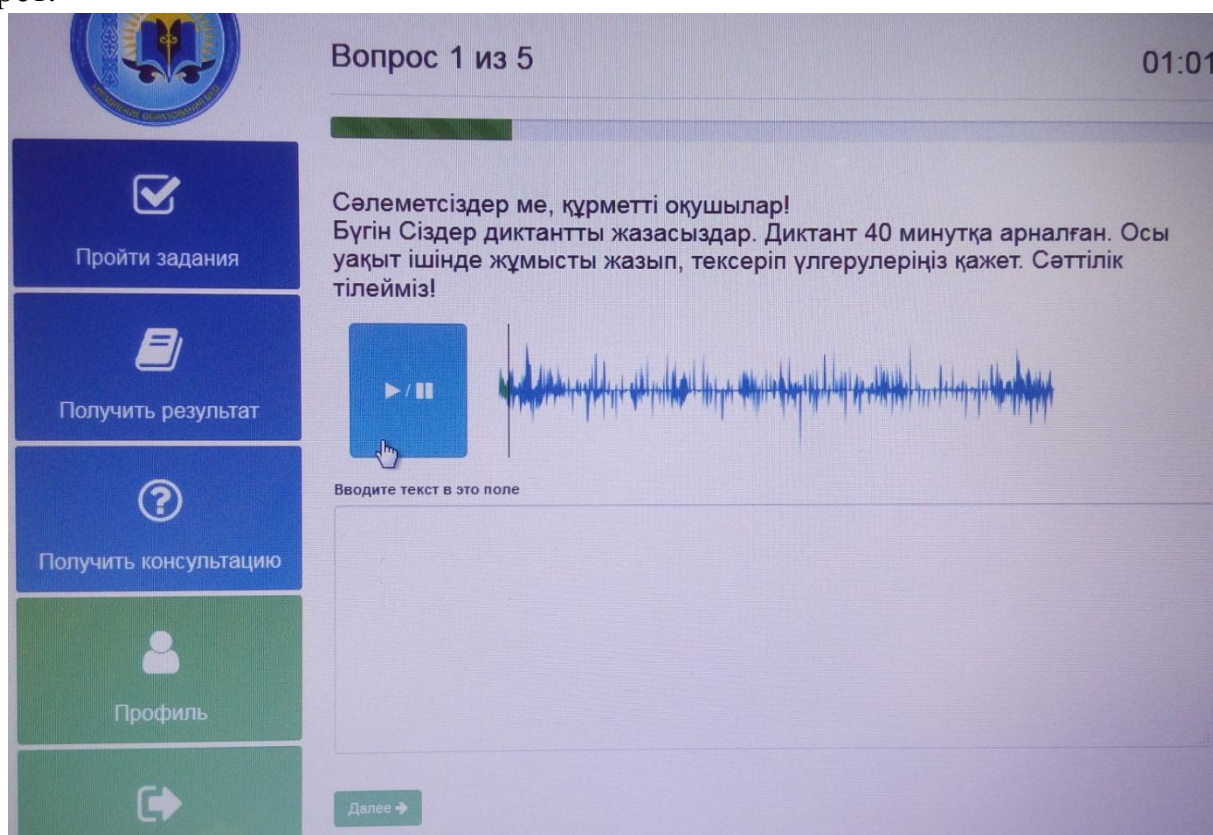
9 сурет.



**- диктант 40 минутқа есептелінген, осы уақыт аралығында оқушы диктант жазады, қателерін түзейді, тесттік тапсырмаларды орындайды.**

- Содан кейін Сіз беттегі мәтінмен жұмыс істей бастайсыз. «Қосу» батырмасын басып, мәтінді «Мәтінді осы жолға енгізіңіз» терезесіне бірінші рет тыңдағаннан кейін ғана тере бастаңыз. Балалар, диктант жазуға және тапсырмаларды орындауға 40 минут беріледі, осы уақыт ішінде Сіз үзіліс батырмасына басып, өз жазбаңызды тексере аласыз. Тапсырманы мәтінді жазғаннан кейін ғана «Әрі қарай» батырмасын басу арқылы ғана орындай аласыз.

10 сурет.



Диктантты тыңдауға және оны жазуға ыңғайлы болу үшін құлаққаптарды қолданыңыз. Диктантты жазып болғансоң «Әріқарай» батырмасына басыңыз. Диктант оқушы жазғаннан кейін емле мен пунктуацияға тексерілгеннен кейін төмендегі «Әрі қарай» жасыл батырмасын басамыз (10 суретті қараңыз).

**Егер оқушы «Әрі қарай» батырмасын баспай, бірден «Нәтиже алу» батырмасын басқан жағдайда, кейін тестілеуден өте алмайды және диктант бойынша нәтижелер төмен болады.**

- тестік тапсырмалар бетіне көшеміз және диктанттың тестік тапсырмаларын орындаймыз.

11 сурет.

Главная / Тестирование / диктант по русскому языку

Қазақша Русский English

Вопрос 3 из 5

2. Правописание не с прилагательными: (не)широкую, но быстрою

- Слитно, так как нет противопоставления
- Раздельно, так как есть противопоставление
- Раздельно, так как есть зависимые слова
- Слитно, так как без не не употребляется
- Все варианты верны

Далее →

Пройти задания

Получить результат

Получить консультацию

Сізге сұрақтарға жауап беру керек. Әр сұрақтан кейін келесі сұраққа көшу үшін «Әрі қарай» батырмасын басу қажет. **Есіңізде болсын, Сіз алдыңғы сұраққа орала алмайсыз, сондықтан бұрыс жауапты болдырмас үшін сұрақты мұқият оқыңыз.**

- соңғы сұраққа жауап бергеннен кейін «**Әрі қарай**» батырмасын басыңыз, алдыңызда «**Қорытындыны алу**» беті пайда болады. Сізге тек батырманы басу қажет. Алдыңызда сіздің қорытындыңыз шығарылған кесте пайда болады (12 суретті қараңыз).

12 сурет.

Қазақша Русский English

Получить результат

Пройти задания

Показаны записи 1-2 из 2

Создано	Тест	Статус	Предмет	Ф.И.О. учителя	Всего	Правильно	Неправильно	
21-04-2020 15:47:37		Завершенный	тотальный диктант для 7 класса каз. языке		4	0	4	
21-04-2020 14:28:05	тотальный диктант для 7 класса русском языке	Завершенный	тотальный диктант для 7 класса русском языке		4	4	0	

Пройти задания

Получить результат

Получить консультацию

**СӘТТІЛІК ТІЛЕЙМІЗ!!!**