

Дорогой ученик!

Ты принимаешь участие в **Интерактивном диктанте по произведениям Абая среди школьников 7-10 классов, посвященного 175-летию Абая Кунанбаева**. Теперь внимательно познакомься с инструкцией по прохождению тестирования. Управление действиями во время написания диктанта осуществляется при помощи клавиатуры, левой кнопки мыши и изображением курсора на мониторе.

Примечание: в данной программе нет функции возврата к предыдущему вопросу. Перейти к следующему вопросу можно только при выборе одного из вариантов ответов, в противном случае кнопка «Далее» будет неактивна.

ВНИМАНИЕ! На написание диктанта и выполнение заданий к нему дается 40 минут, по истечении этого времени диктант автоматически закроется!

Алгоритм по регистрации и прохождению интерактивного диктанта:

Для входа в систему тестируемого портала есть 2 способа.

1 способ:

- в адресную строку введите название вкладки «Образовательный портал Управления образования ВКО».

- выберите язык написания диктанта. **Примечание:** язык тестирования выбирается в начале тестирования и не меняется в процессе тестирования.

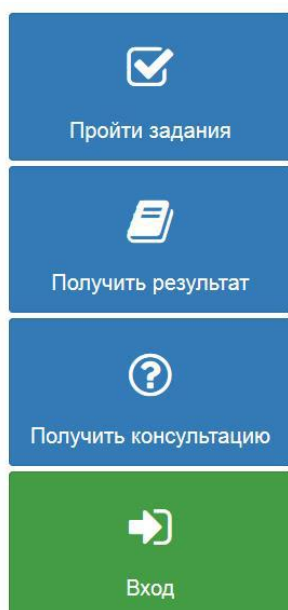
- после этого нажмите кнопку «Оценка качества образования».

2 способ:

- набираем на браузерной строке <http://dictant.bilimvkoportal.kz>.

- для входа на портал вводим **Пароль** _____, **логин** _____ (выдается в день прохождения заданий) и попадаем на страницу (см. рис.1);

Рисунок 1.



- нажимаем на кнопку «**Нужен аккаунт? Зарегистрируйтесь. как ученик**». Заполняем строки «**Имя пользователя или e-mail**» и «**Пароль**» (вводим *электронную почту!!!* ученика и пароль (ученик придумывает сам для входа в базу заданий)).

Рисунок 2.

Главная / Вход

Қазақша Русский English

Для ученика

Имя пользователя или e-mail

Пароль

Запомнить меня

Если вы забыли пароль, вы можете сбросить его [здесь](#)

Вход

Нужен аккаунт? Зарегистрируйтесь.

Для преподавателя

Перейти в кабинет

[Полностью >](#)

- откроется окно «**Регистрация в роли ученика**». Все поля обязательные для заполнения. В поле «Имя пользователя» напишите фамилию и имя. После заполнения всех полей нажмите на кнопку «**регистрация**».

Рисунок 3.

Главная / Регистрация в роли ученика

Қазақша Русский English

Регистрация в роли ученика

Имя пользователя

E-mail

Необходимо заполнить «E-mail».

Пароль

Необходимо заполнить «Пароль».

Регистрация

- далее в появившемся диалоговом окне вводим данные в личном кабинете **«Профиль»**. Необходимо заполнить все ячейки (ФИО, выбираем район, школу, класс, язык обучения).

Рисунок 4.

Настройки профиля

Фамилия
Юрова

Имя
Юля

Отчество
Владимировна

Город/Район
Усть-Каменогорск

Учреждение
КГУ "Средняя школа № 19"

Класс
7

Предмет
русский язык

Ф.И.О. учителя
Величко Надежда Николаевна

Пройти задания

Получить результат

Получить консультацию

Профиль

- нажимаем на кнопку **«Редактировать»** (см. рис.5). Все Ваши данные будут сохранены.

Рисунок 5.

Пройти задания

Получить результат

Получить консультацию

Профиль

Имя

Отчество

Город/Район
Выбрать...

Учреждение
Выбрать...

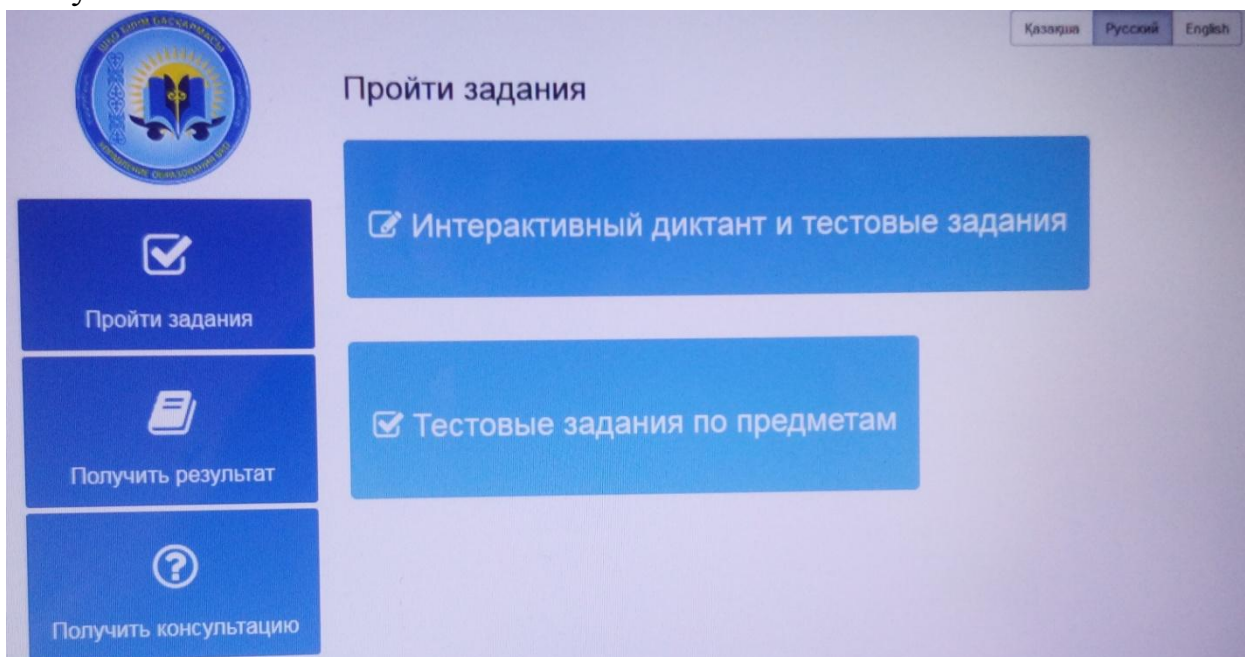
Класс

Язык обучения

Редактировать

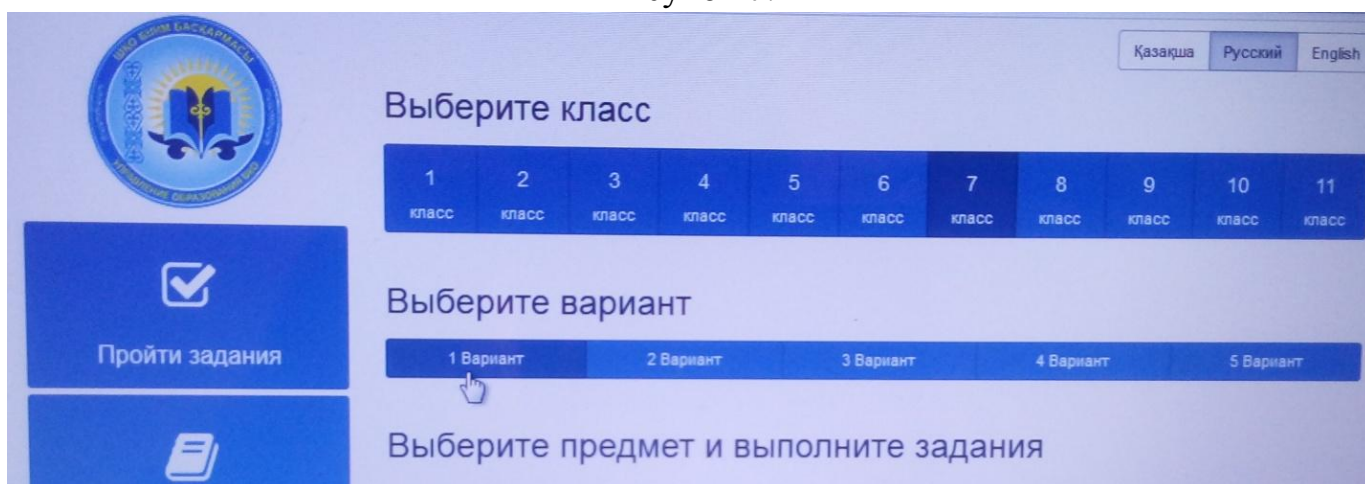
- затем нажимаем на синюю кнопку **«Пройти задания»** и нажимаем на кнопку **«Интерактивный диктант и тестовые задания»** (см. рис 6).

Рисунок 6.



- Выбираем сверху на синей ленте из списка **класс** и затем «**1 вариант**».

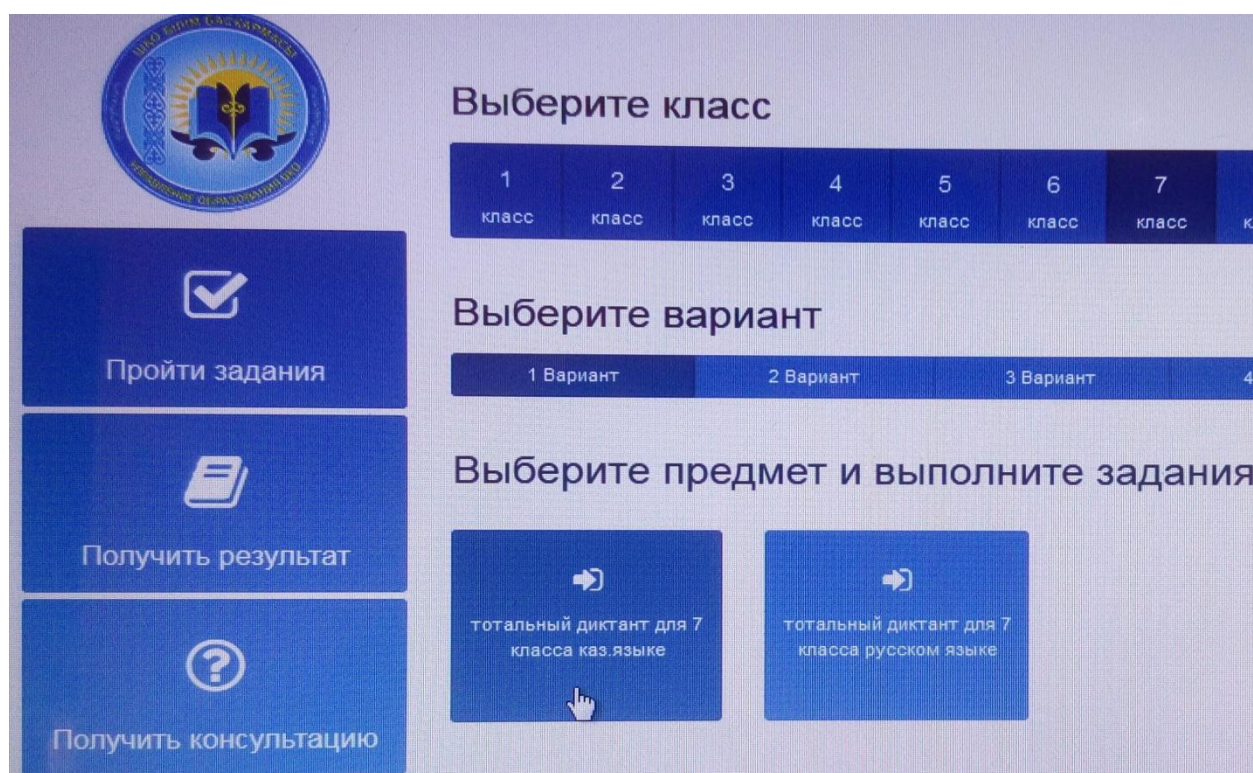
Рисунок 7.



Внимание!!!!

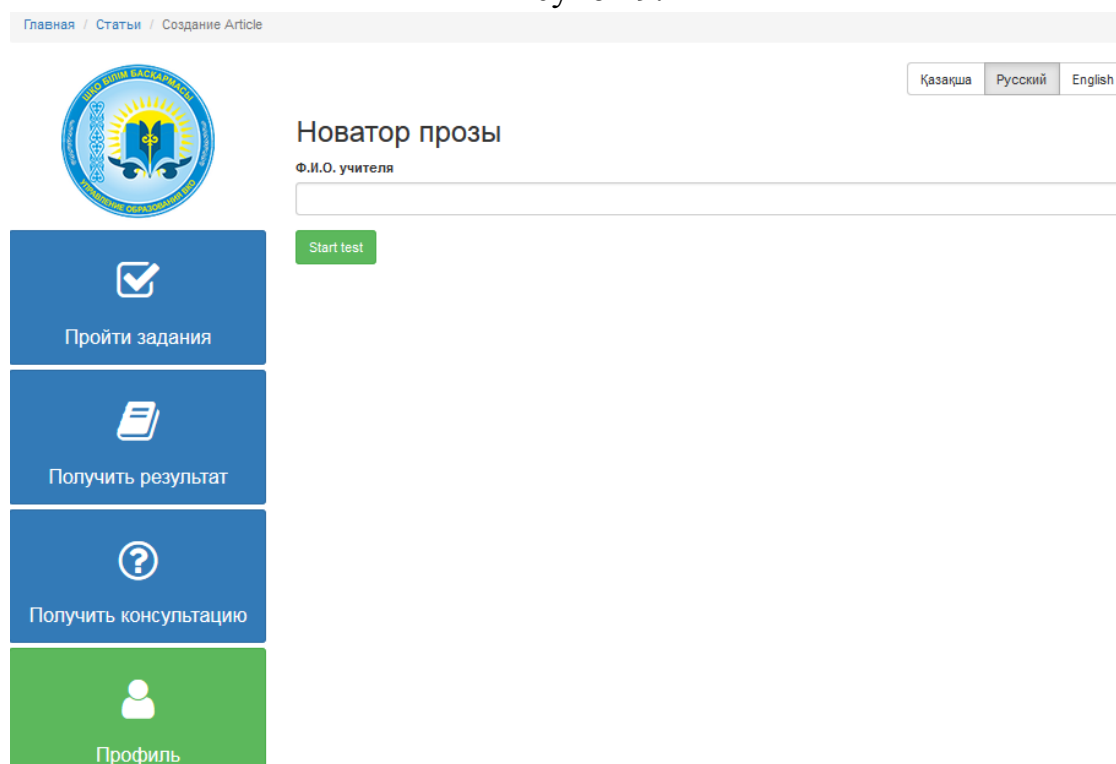
- нажимаем на файл «Тотальный диктант для ... класса» (см. рис.7) по языку обучения и выполняем задания:

Рисунок 8.



- после чего появиться тема диктанта и откроется окно ФИО учителя. Обязательно надо прописать ФИО учителя-предметника. Потом нажмите на зеленую кнопку «start».

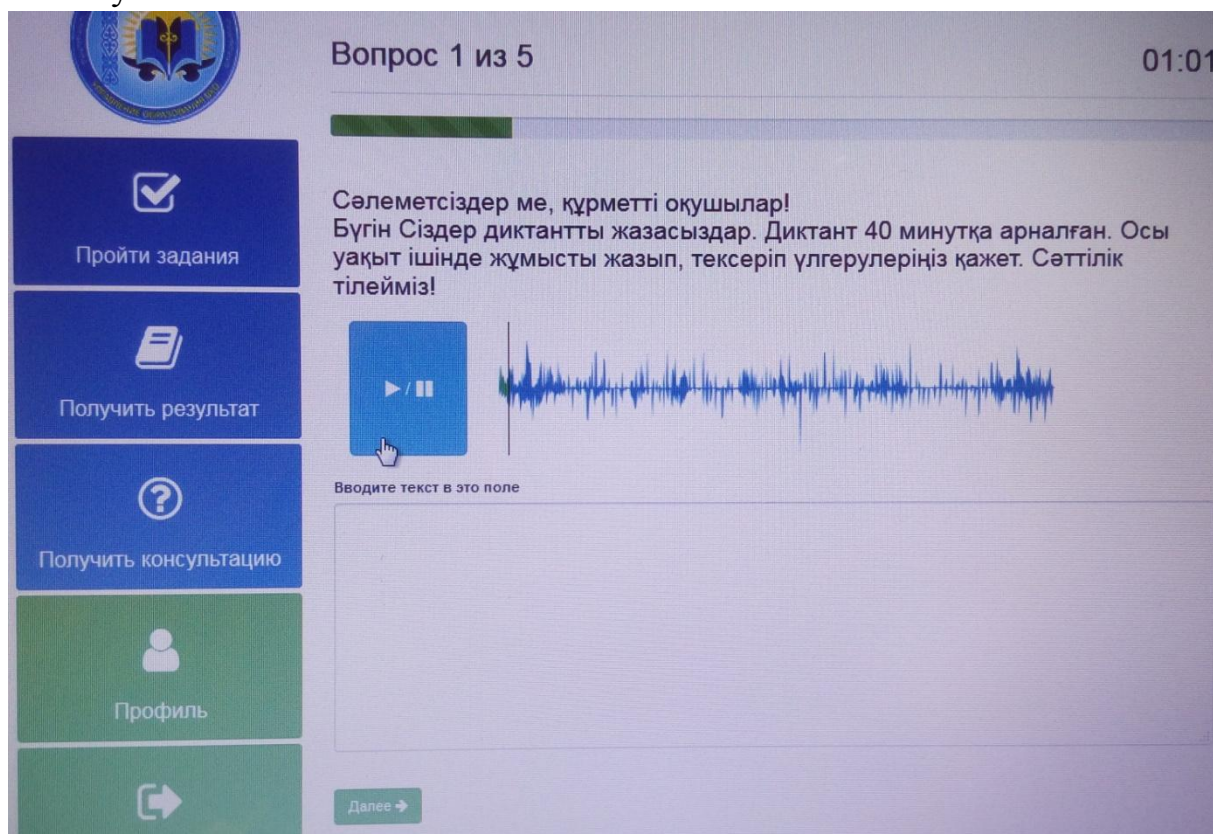
Рисунок 9.



- Диктант рассчитан на 40 минут, за это время ученик пишет диктант, проверяет на наличие ошибок, выполняет тестовые задания.

- Затем Вы начинаете работать с текстом на странице. Нажмите на кнопку «**Пуск**» и в окне «Вводите текст в это поле» начинайте вводить текст только после того, как прослушали его на первый раз. Ребята, помните, на написание диктанта и выполнение заданий дается **40 минут**, за это время вы можете нажимать на паузу, проверять свои записи. Выполнять тестовые задания вы можете только после написания текста, нажав на кнопку «**Далее**».

Рисунок 10.



Для удобства прослушивания и написания диктанта воспользуйтесь наушниками. После написания диктанта кликните кнопку «**Далее**». После того как диктант написан учеником и проверен на орфографию и пунктуацию, нажимаем на зеленую кнопку снизу «**Далее**» (см. рис.10).

В случае если ученик не нажмет кнопку «Далее», а сразу щелкнет кнопку «Получить результат», в дальнейшем пройти тестирование не сможет и результаты по диктанту будут низкими.

- переходим на страницу тестовых заданий и выполняем тестовые задания к диктанту.

Рисунок 11.

Главная / Тестирование / диктант по русскому языку

Қазақша Русский English

Вопрос 3 из 5

2. Правописание не с прилагательными: (не)широкую, но быструю

- Слитно, так как нет противопоставления
- Раздельно, так как есть противопоставление
- Раздельно, так как есть зависимые слова
- Слитно, так как без не не употребляется
- Все варианты верны

Далее →

Пройти задания

Получить результат

Получить консультацию

Вам необходимо ответить на вопросы. После каждого вопроса Вам необходимо кликать кнопку «Далее» для перехода к следующему вопросу. **Помните о том, что к предыдущему вопросу Вы вернуться не сможете, поэтому внимательно вчитывайтесь в вопрос, чтобы избежать неправильного ответа.**

- после ответа на последний вопрос кликните кнопку «Далее», перед Вами появится окно в котором необходимо кликнуть синюю кнопку «Получить результат», после чего перед Вами появится таблица с Вашим результатом (см. рис. 12).

Рисунок 12.

Қазақша Русский English

Получить результат

Пройти задания

Показаны записи 1-2 из 2

Создано	Тест	Статус	Предмет	Ф.И.О. учителя	Всего	Правильно	Неправильно
21-04-2020 15:47:37		Завершенный	тотальный диктант для 7 класса каз. языке		4	0	4
21-04-2020 14:28:05	тотальный диктант для 7 класса русском языке	Завершенный	тотальный диктант для 7 класса русском языке		4	4	0

Пройти задания

Получить результат

Получить консультацию

ЖЕЛАЕМ УДАЧИ!!!